

Regenerieren und schützen Sie Ihren Zahnschmelz mit Curodont™

Initiale Karies mit Curodont™ Repair stoppen und zurückbilden – mit nur 1 Anwendung



Die innovative, schmerz- und bohrfreie Kariesbehandlung für alle Altersgruppen.

Schützen und stärken Sie Ihren Zahnschmelz mit Curodont™ Protect



Das remineralisierende Zahngel, schützt vor Karies und Erosion und stärkt die Zähne. Ideal nach Bleaching und während kieferorthopädischer Behandlungen.

Mit Curodont™ Protect einen Schutz aufbauen

Curodont™ Protect ist ein remineralisierendes Zahngel, das mit der vVARDIS Oligo-Peptid-Technologie in Kombination mit Fluorid formuliert ist. Es ist die perfekte Ergänzung zur täglichen Mundhygiene*.


Es bildet eine **stabile, mineralreiche Schicht** auf der Zahnoberfläche, die:

- Schützt vor Karies und Erosion
- Remineralisiert den Zahnschmelz
- Hat eine Anti-Plaque-Wirkung




Curodont™ Protect ist besonders empfehlenswert:

- Nach der Behandlung mit Curodont™ Repair
- Während kieferorthopädischer Behandlungen einschliesslich Aligner
- Bei säurehaltiger Ernährung
- Nach einer professionellen Bleaching-Behandlung



*Für 6 Jahre und älter

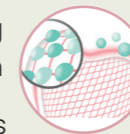
Die Wissenschaft hinter dem Schutz



Bildung einer schützenden Barriere

Die biomimetische, mit Fluorid angereicherte Oligo-Peptid-Formel, bildet eine glatte Schicht auf der Zahnoberfläche, die den Zahnschmelz vor Mineralverlust schützt.

Wiederherstellung verlorener Mineralien



Die Schicht zieht Mineralien aus dem Speichel an, um den Zahnschmelz zu remineralisieren und so optimal vor Karies zu schützen.

Wie man es anwendet

Curodont™ Protect ist schnell und einfach zu Hause anzuwenden.

- 1-2 Mal pro Woche auftragen.
- Tragen Sie eine dünne Schicht nach dem Zähneputzen auf – tagsüber oder nachts
- Warten Sie 1-2 Minuten und spucken Sie nach Bedarf aus. Nach der Anwendung nicht ausspülen.

Im Falle einer Behandlung mit Curodont™ Repair, gilt die tägliche Anwendung bis die Tube leer ist. Am besten nach dem Zähneputzen vor dem Schlafengehen.

vVARDIS
SWITZERLAND
BIOMIMETIC DENTAL SCIENCE

Keine Schmerzen.
Keine Angst.
Kein Bohren.
Die Zukunft in der Mundgesundheit.

Regenerieren Sie Ihren Zahnschmelz, um initiale Karies zu stoppen und zu reparieren und Ihre Zähne zu schützen.

Fragen Sie Ihren Zahnarzt nach Curodont™ Repair & Curodont™ Protect.

Wie entsteht Karies?

Karies entsteht, wenn der Zahn Mineralien durch die von Bakterien produzierte Säure verliert. Dieser Prozess heisst **Demineralisierung**. Im Gegensatz zur allgemeinen Meinung entsteht Karies nicht auf der Oberfläche, sondern **entwickelt sich unbemerkt unter der Zahnoberfläche**. In diesem Stadium ist es noch möglich, Karies rückgängig zu machen, ohne zu bohren.



1. Gesunde Zahnanatomie

- **Zahnschmelz:** Die äusserste Schicht der Zahnkrone und das härteste Gewebe im Körper, bestehend aus Mineralien.
- **Dentin:** Unterstützt den Zahnschmelz und schützt das Zahnmark.
- **Zahnmark:** Innerster vitaler Teil mit Blutgefässen und Nerven.
- **Zahnzement:** Dünne Schicht für die Haftung des Zahns am Kieferknochen.

2. Anfangsstadium von Karies

Frühe Karies, die unter der Oberfläche liegt, ist **unsichtbar, aber reversibel**. Wenn sie in diesem Stadium nicht behandelt wird, wird die Entwicklung von Karies unumkehrbar und muss mit invasiven Massnahmen wie Bohren behandelt werden.



3. Unumkehrbare Kariesentwicklung


Unbehandelte Karies nimmt zu, dringt in das Dentin ein und verursacht Schmerzen. Es entsteht ein Loch, das nur durch Bohren und mit einer Zahnfüllung behandelt werden kann.

Wissenschaft von der Natur inspiriert

Die in der Schweiz entwickelte und auf über **25 Jahre Forschung** gestützte vVARDIS Technologie basiert auf der Wissenschaft der Peptide, Bausteine von Proteinen, die für ihre **regenerativen Eigenschaften** bekannt sind.

Die Wissenschaftler von vVARDIS haben das Verfahren patentiert, **welches die Natur nachahmt**, neue Hydroxylapatitkristalle zu erzeugen. Bisher war dies unvorstellbar: die **Regeneration des Zahnschmelzes**, das einzige Gewebe im Körper, das sich bisher nicht selbst heilen konnte.

Die vielseitige und innovative vVARDIS-Technologie deckt viele Bedürfnisse in der Mundgesundheit ab, sowohl in der Zahnarztpraxis als auch zu Hause.



Eine schmerz- und bohrfreie Zukunft.



Curodont™ Repair ist eine innovative, **schmerz- und bohrfreie Lösung**, um Karies zu stoppen und rückgängig zu machen.

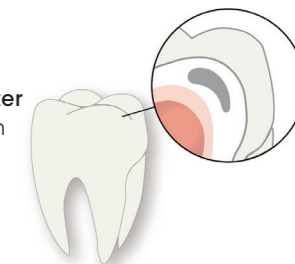
Dank seiner patentierten Monomer-Peptid-Formulierung kann Curodont™ Repair die anfängliche Karies durch die Regeneration der verlorenen Mineralien stoppen und zurückbilden. Es baut den Zahn von innen her wieder auf – **ohne Schmerzen, Spritzen und/oder Bohren**.

Es ist für **alle Altersgruppen** geeignet und kann in weniger als 10 Minuten **von einem Zahnarzt oder DH** in der Praxis angewendet werden.

Wie funktioniert Curodont™ Repair?

Im Gegensatz zu anderen Technologien verbreitet sich die **vVARDIS-Formel in die frühe Kariesläsion**, wenn sie auf die Zahnschmelzoberfläche aufgetragen wird. Innerhalb der Läsion beginnt sie, **neuen Zahnschmelz zu erzeugen**, indem sie Kalzium und Phosphat aus unserem eigenen Speichel bindet, wie es die Natur während der Zahnbildung tut.

Initiale Kariesläsion. Die Demineralisierung erfolgt **unter der Oberfläche**, die in diesem Stadium noch intakt ist



Der Zahnarzt trägt **CURODONT™ REPAIR in 5 Minuten auf**.

Innerhalb dieser 5 Minuten dringt die **CURODONT™ REPAIR** Technologie in die Kariesläsion.

Einmal im Inneren des Zahns wird diese bahnbrechende Technologie mit Hilfe von Mineralien aus dem Speichel die Läsion **remineralisieren und den Zahnschmelz von innen regenerieren**.

